




























1st day results

Order	Team	Team name	City	Points
1.	 6	Naval special Force	Istanbul	200,0
2.	 7	Hungarian Defence Forces	Hungary	185,4
3.	 17	73. tpr	Přáslavice	165,4
4.	 10	FTVS UK	Praha	164,8
5.	 9	FVZ	Hradec Králové	160,5
6.	 2	102. przpr	Prostějov	148,4
7.	 16	13. db	Jince	148,4
8.	 13	Vojenská policie II	Praha	139,1
9.	 4	101. spojpr	Lipník n. Bečvou	137,5
10.	 5	152. žpr	Rakovník	125,6
11.	 3	Základna munice	Týniště nad Orlicí	124,1
12.	 1	5. pluk špeciálneho určenia	Žilina	124,0
13.	 12	Čestná stráž	Praha	123,9
14.	 14	Vojenská policie I	Praha	119,6
15.	 11	VŠŠ a VOŠ MO	Moravská Třebová	78,3
DNF	 8	4. brn	Žatec	DNF
DNF	 15	74. Imopr	Bučovice	DNF













2nd day results

Order	Team	Team name	City	Points
1.	 6	Naval special Force	Istanbul	542,5
2.	 17	73. tpr	Přáslavice	537,1
3.	 1	5. pluk špeciálneho určenia	Žilina	492,8
4.	 2	102. przpr	Prostějov	419,9
5.	 5	152. žpr	Rakovník	399,2
6.	 9	FVZ	Hradec Králové	393,7
7.	 3	Základna munice	Týniště nad Orlicí	390,5
8.	 10	FTVS UK	Praha	384,4
9.	 4	101. spojpr	Lipník n. Bečvou	381,2
10.	 16	13. db	Jince	351,9
11.	 7	Hungarian Defence Forces	Hungary	314,5
12.	 13	Vojenská policie II	Praha	270,5
DNF	 14	Vojenská policie I	Praha	(386,6)
DNF	 12	Čestná stráž	Praha	(203,2)

3rd day results

Order	Team	Team name	City	Points
1.	 7	Hungarian Defence Forces	Hungary	479,4
2.	 1	5. pluk špeciálneho určenia	Žilina	453,3
3.	 17	73. tpr	Přáslavice	436,8
4.	 10	FTVS UK	Praha	413,8
5.	 3	Základna munice	Týniště nad Orlicí	402,9
6.	 9	FVZ	Hradec Králové	396,1
7.	 4	101. spojpr	Lipník n. Bečvou	389,0
8.	 6	Naval special Force	Istanbul	369,2
9.	 2	102. przpr	Prostějov	365,9
10.	 13	Vojenská policie II	Praha	336,5
11.	 16	13. db	Jince	329,4
12.	 5	152. žpr	Rakovník	270,6
DNF	 11	VŠŠ a VOŠ MO	Moravská Třebová	(131)

4th day results

Order	Team	Team name	City	Points
1.	 17	73. tpr	Přáslavice	335,3
2.	 6	Naval special Force	Istanbul	319,5
3.	 1	5. pluk špeciálneho určenia	Žilina	309,5
4.	 10	FTVS UK	Praha	281,9
5.	 7	Hungarian Defence Forces	Hungary	270,0
6.	 9	FVZ	Hradec Králové	248,3
7.	 4	101. spojpr	Lipník n. Bečvou	231,7
8.	 2	102. przpr	Prostějov	210,0
9.	 13	Vojenská policie II	Praha	119,0
10.	 3	Základna munice	Týniště nad Orlicí	114,4
11.	 5	152. žpr	Rakovník	82,0
12.	 16	13. db	Jince	-13,2